

ALL-NEW
TRITON



MEGA CAB
DOUBLE CAB

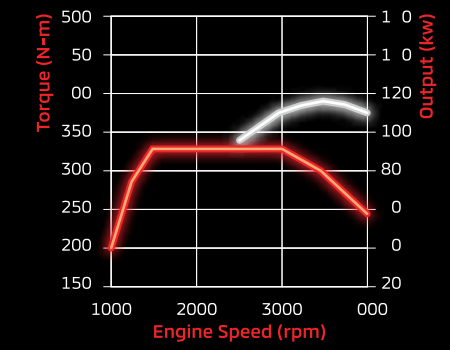
THE DISRUPTOR

เครื่องยนต์ใหม่ 4N16

- ใหม่! ระบบฉีดน้ำมันดีเซลคอมมอนเรล เจนเนอเรชัน 4.5 สร้างแรงดันได้สูงกว่า ฉีดน้ำมันได้ละเอียดขึ้น เผาไหม้สมบูรณ์ขึ้น และประหยัดน้ำมันกว่าเดิม
- เพิ่มระบบวาล์วระบายแรงดันน้ำมันเครื่อง ช่วยลดภาระในการทำงานของเครื่องยนต์ในระยะยาว
- ใหม่! เครื่องยนต์อลูมิเนียมอัลลอย ทั้งเสื้อสูบและฝาสูบ ทนทาน น้ำหนักเบา ระบายความร้อนได้ดี
- ระบบเทอร์โบแปรผัน VG Turbo สร้างแรงดันเทอร์โบอย่างต่อเนื่อง ไร้ใจทุกการขับที่
- แข็งแรง ทนทาน อายุการใช้งานมากกว่าด้วย ไซ้โคมี่ง

กำลังสูงสุด
150
แรงม้า
3,500 รอบ/นาที

ดีเซลเทอร์โบ | แรงบิดสูงสุด
2.4 ลิตร | **330** นิวตัน-เมตร
1,500-3,000 รอบ/นาที



POWERFUL AND DEPENDABLE

ปฏิวัติความแรงใหม่
พร้อมลุยทุกความท้าทาย




THE BRAND NEW



แชสซีส์ใหม่ ใหญ่ขึ้น แข็งแรงขึ้น แต่น้ำหนักเบา

แชสซีส์ เมกาเฟรม

โครงสร้างพัฒนาใหม่หมด ด้วยเหล็กแรงดึงสูง High-Tensile Steel ขนาดใหญ่ขึ้น แข็งแรงขึ้น แต่น้ำหนักเบาลง ทำงานผสานกับช่วงล่างและระบบกันสะเทือนใหม่ ที่รองรับการบรรทุกหนักและยึดเกาะถนนดีเยี่ยม



โหลดได้เต็มพิกัด จัดหนักความแกร่ง

ระบบกันสะเทือนหน้าอิสระแบบปีกนก 2 ชั้น และด้านหลัง แบบแชนบแผ่นซ้อน

ระบบกันสะเทือนหน้าอิสระแบบปีกนก 2 ชั้น คอยล์สปริง และใช้คอปพ จุดยึดปีกนกย้ายตำแหน่งมาด้านบน พร้อมระบบกันสะเทือนหลังแบบแชนบแผ่นซ้อน แข็งแรงแต่นุ่มนวลทุกสภาพการใช้งาน



**BEAST MODE
DESIGN CONCEPT**

ดีไซน์ใหม่หมดหัวจรดท้าย แกร่ง ดุดัน ทุกมุมมอง

พร้อมให้คุณแต่งต่อให้หล่อแรงตามต้องการ... มากกว่ารถใช้งาน คือรถที่ตอบสนองคุณ



ห้องโดยสารขนาดใหญ่
ประตูเปิดกว้าง ขึ้น-ลง สะดวก โปร่งโล่ง สบาย
ให้ทัศนวิสัยที่อึดหยุ่น



**หน้าจอระบบสัมผัส 10 นิ้ว
(10-INCH INFOTAINMENT SYSTEM)**
พร้อมรองรับ Bluetooth, Apple CarPlay II & Android Auto
เชื่อมต่อทุกความบันเทิงได้อย่างง่ายดาย




**พวงมาลัยจับก้นัดมือ
(FITTED STEERING WHEEL)**



**มือจับประตูทรง 3 มิติ ใช้งานง่าย
(INTUITIVE HANDLE)**

**GEOMETRIC DESIGN
& PREMIUM TOUCH**

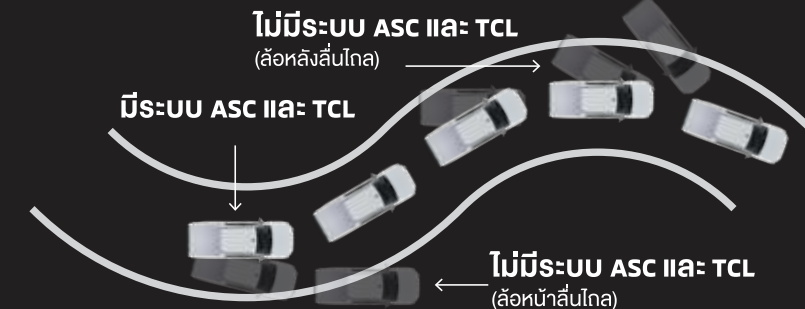
**กว้างขวาง
ปฏิวัติความสบายในทุกเส้นทาง**



มิทซูบิชิ ทัช รายละเอียดที่ใส่ใจทุกสัมผัส
ใส่ใจทุกมิติในห้องโดยสารเป็นพิเศษ ด้วยดีไซน์ที่ยึดหลัก
Customer Centric จัดวางตำแหน่งการใช้งานของอุปกรณ์
ต่างๆ ภายในรถให้สอดคล้องกับสรีระของผู้ขับขี่
และโดยสาร คอนโทรลได้สะดวกสบาย ช่วยเพิ่มประสบการณ์
ระหว่างเดินทางให้ดีขึ้น

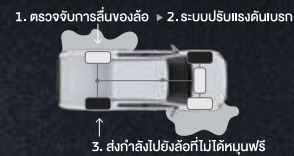
*อุปกรณ์มาตรฐานอาจแตกต่างกันไปแต่ละรุ่น โปรดศึกษารายละเอียดอุปกรณ์มาตรฐานจากตารางท้ายเล่ม

ปฏิวัติความปลอดภัยใหม่ มั่นใจทุกการขับขี่



ACTIVE STABILITY CONTROL - ASC
ระบบควบคุมเสถียรภาพทรงตัว
ระบบจะช่วยควบคุมการทรงตัวของรถ ในสภาวะที่รถเสียสมดุลเพื่อป้องกันการลื่นไถลออกนอกเส้นทาง เช่น กรณีหลุดโค้งเมื่อเข้าโค้งด้วยความเร็วสูง ถนนลื่น หรือหักหลบกะทันหัน

TRACTION CONTROL SYSTEM - TCL
ระบบป้องกันล้อหมุนฟรี และควบคุมการลื่นไถล ระบบจะช่วยควบคุมการหมุนของล้อทั้ง 4 ล้อ อย่างสมดุลในสภาวะถนนลื่นหรือรถหรือทางลาดชัน เพื่อไม่ให้รถสูญเสียการยึดเกาะถนน



ACTIVE LIMITED SLIP DIFFERENTIAL (BRAKE CONTROL TYPE)
ระบบป้องกันล้อหมุนฟรี แอคทีฟลิมิเตดสลิป (แบบควบคุมด้วยระบบเบรก)
จะทำงานเมื่อล้อข้างใดข้างหนึ่งเกิดการหมุนฟรี ระบบจะส่งกำลังเบรกไปที่ล้อนั้น เพื่อให้ล้อหยุดหมุนแล้วถ่ายกำลังไปยังล้ออีกข้าง ให้สามารถขับผ่านอุปสรรคได้อย่างมั่นใจ เพื่อความปลอดภัยยิ่งขึ้น



ANTI-LOCK BRAKING SYSTEM - ABS
ระบบเบรกแบบป้องกันล้อล็อก จะทำงานกันที่เหยียบเบรกกะทันหัน ช่วยให้คุณหักหลบสิ่งกีดขวางได้อย่างทันถ่วงที



ELECTRONIC BRAKE FORCE DISTRIBUTION - EBD
ระบบกระจายแรงดันน้ำมันเบรก ระบบเบรกจะกระจายแรงดันน้ำมันเบรกอย่างเหมาะสมถึง 4 ล้อ ช่วยลดระยะเบรกให้สั้นลง



BRAKE ASSIST - BA
ระบบเสริมแรงเบรก เพิ่มแรงดันน้ำมันเบรก เมื่อมีการเบรกกะทันหัน เพื่อให้การหยุดรถทำได้ง่ายขึ้น



เพิ่มแรงดันน้ำมันเบรก เมื่อมีการเบรกกะทันหัน เพื่อให้การหยุดรถทำได้ง่ายขึ้น

ตารางแสดงอุปกรณ์มาตรฐาน (Standard Equipment)	ชื่อรุ่น (Model Name) รหัสรุ่น (Model Code)	MEGA CAB		DOUBLE CAB
		ACTIVE LA2TCDJ3BRU	PRO LA2TCDJ3BRU	PRO LA2TCDJ3BRU
กระจกนิรภัยหน้าแบบตัดแสง (UV Cut Front Windshield)		-	-	-
ไฟหน้าอเนกประสงค์ฮาโลเจน (Multi-Reflector Halogen Headlight)		-	-	-
ไฟตัดหมอกหน้าแบบ LED (LED Front Fog Light)		-	ตกแต่งด้วยกรอบโครเมียม (With Chrome Bezel)	-
ไฟท้าย (Rear Combination Light)		-	แบบมาตรฐาน (Bulb)	-
ไฟเลี้ยว LED บนกระจกมองข้าง (LED Side Turning Light on Door Mirror)		-	-	-
ไฟเบรกทอร์ช (Stop Light)		-	แอลอีดี (LED)	-
กระจังหน้า (Radiator Grille)	สีดำ พร้อมสัญลักษณ์ MITSUBISHI (Material Black with MITSUBISHI Mark)	สีดำทึบ พร้อมสัญลักษณ์ MITSUBISHI (Black Painted with MITSUBISHI Mark)	สีโครเมียม พร้อมระบบพับเก็บด้วยไฟฟ้า (Chrome with Power Folding)	-
กระจกมองข้างปรับด้วยระบบไฟฟ้า (Electrically Adjustable Door Mirror)	สีดำ (Material Black)	โครเมียม พร้อมระบบพับเก็บด้วยไฟฟ้า (Chrome with Power Folding)	-	-
มือเปิดประตูด้านคนขับ (Door Handle)	สีดำ (Material Black)	โครเมียม (Chrome)	-	-
มือเปิดประตูเบาะท้าย (Tailgate Handle)	สีดำ (Material Black)	โครเมียม (Chrome)	-	-
กันชนหลัง (Rear Bumper)	-	-	-	-
ยางกันโคลง (Mud Guard)	-	-	ล้อหลัง (Rear)	-
แผ่นกันกระแทกด้านข้าง (Skid Plate)	-	-	-	-
ตัวล็อกประตูเบาะท้าย (Rear Gate Key Lock)	-	-	-	-
จอแสดงผลข้อมูลรวม (Multi Information Display)		แบบมาตรฐาน (Standard Type)	-	-
พวงมาลัย (Steering Wheel)		ยูรีเทน (Urethane)	-	-
• ปรับระดับสูง-ต่ำ และพับ-ออก (Tilt and Telescopic Adjustable)		-	-	-
• สวิตช์ควบคุมเครื่องเสียง และโทรศัพท์ (Audio & Hand Free Switch)		เฉพาะสวิตช์ควบคุมเครื่องเสียง (Only Audio Switch)	-	-
กิปหน้าแบบ (Front Wiper)		พร้อมระบบแห้งเวลา 2 วินาที (2 Speed With Intermittent)	-	-
กระจกหน้าต่างไฟฟ้า (Power Window)		ปรับขึ้น-ลง อัตโนมัติเฉพาะด้านคนขับ (Auto Up & Down only Driver with Jam Protection)	-	-
ล็อกประตูกลาง (Central Lock)		-	-	-
ระบบล็อกประตูอัตโนมัติเมื่อตรวจวัดความเร็ว (Speed Sensing Automatic Door Lock)		-	-	-
วัสดุบุเบาะ (Seat Material)		ผ้า (Fabric)	-	-
เก้าอี้ปรับระดับเบาะ (Seat Adjuster)	ทิศทาง ด้านผู้ขับขี่ (Ways on Driver Seat)	ทิศทาง ด้านผู้ขับขี่ และ ทิศทางด้านผู้โดยสาร (Ways on Driver Seat and ways on Passenger Seat)	-	-
• รั้วปรับระดับเบาะปรับระดับได้ (Height Adjustable Head Restraint)		-	-	-
• ที่พิงแขนด้านหลัง (Rear Arm Rest)		-	พร้อมถ้วยวางแก้ว (With Cup Holder)	-
มือเปิดประตูภายใน (Inner Door Handle)		สีดำ (Material Black)	-	-
ตัวหิ้ว (Shift Knob)		ยูรีเทน (Urethane)	-	-
กุญแจรีโมท (Remote Keyless Entry)		แบบพับเก็บได้ (Folding Type)	-	-
มือจับพวงมาลัย (Assist Grip)		1 ตำแหน่ง (1 Position)	3 ตำแหน่ง (3 Positions)	-
กระจกมองหลังแบบปรับแสงแสง-ทึบ (Day & Night Type Rearview Mirror)		-	-	-
แผงบังแดดด้านผู้ขับขี่ (Driver Sunvisor)		-	-	-
แผงบังแดดด้านผู้โดยสาร (Passenger Sunvisor)		-	กระจกพร้อมฝาปิด (Mirror with Lid)	-
ไฟส่องแผนที่ (Map Light)		-	แบบมาตรฐาน (Bulb)	-
ช่องเก็บแว่นตากันแดด (Overhead Sunglasses Pocket)		-	-	-
ช่องเก็บของด้านคนโดยสาร (Upper Glove Box)		-	ไม่มีฝาปิด (Without Lid)	-
ที่วางแก้วน้ำ (Cup Holders)		2 ตำแหน่งบริเวณคอนโซลกลาง (2 Positions at Center Console)	-	-
ระบบปรับอากาศ (Air Conditioner)		แบบมาตรฐาน (Manual)	-	-
ระบบเครื่องเสียงหน้าจอสัมผัส รองรับ FM/AM/MP3 (Touchscreen Display Audio with FM/AM/MP3)		ขนาด 10 นิ้ว (10)	-	-
• บลูทูธ (Bluetooth)		-	-	-
• รองรับ Apple CarPlay และ Android Auto		-	-	-
• รองรับระบบการเชื่อมต่อภาพ และเสียงจากโทรศัพท์ผ่านหน้าจอ (Mirror Link)		-	-	-
• จำนวนลำโพง (Speakers)		2	-	-
ช่องจ่ายกระแสไฟ DC 12 โวลต์ (DC 12V Accessory Power)		1 ตำแหน่ง (1 Position)	2 ตำแหน่ง (2 Positions)	-
ช่องชาร์จไฟ USB (USB Charger)		Type-C Fast Charge 1 ตำแหน่ง และ Type-A 1 ตำแหน่ง	-	-
ถุงลมคู่หน้า (Dual SRS Airbag)		-	-	-
ถุงลมบริเวณหัวเข่าด้านคนขับ (Driver's Knee Airbag)		-	-	-
ที่นั่งนิรภัยพร้อมระบบล็อกอัตโนมัติ พร้อมระบบเตือนการนั่งนิรภัย (Front Seat Belts with Pretensioner and Seat Belt Reminder)		-	-	-
จุดยึดเบาะเด็ก (ISOFIX)		-	-	-
ไล่ฝ้ากระจกด้านหลังพร้อมระบบตัดการรบกวนอัตโนมัติ (Rear Defogger with Timer)		-	-	-
ระบบป้องกันล้อล็อกขณะเบรก (ABS - Anti-Lock Braking System)		-	-	-
ระบบกระจายแรงดันน้ำมันเบรก (EBD - Electronic Brake-Force Distribution)		-	-	-
ระบบเสริมแรงเบรก (BA - Brake Assist)		-	-	-
ระบบควบคุมเสถียรภาพการทรงตัว (ASC - Active Stability Control)		-	-	-
ระบบควบคุมการลื่นไถล (TCL - Traction Control System)		-	-	-
ระบบช่วยออกตัวบนทางลาดชัน (HSA - Hill Start Assist)		-	-	-
กล้องมองภาพหลังแบบถอดออก (Rearview Camera)		-	-	-
ระบบลatching เครื่องยนต์เพื่อช่วยเบรก (Brake Override System)		-	-	-
ระบบไฟฉุกเฉินอัตโนมัติ (ESS - Emergency Stop Signal System)		-	-	-
ระบบกักขังผู้ขับขี่ (Immobilizer)		-	-	-

ตารางข้อมูลเทคนิค (Specification)	ชื่อรุ่น (Model Name) รหัสรุ่น (Model Code)	MEGA CAB		DOUBLE CAB
		ACTIVE LA2TCDJ3BRU	PRO LA2TCDJ3BRU	PRO LA2TCDJ3BRU
มิติโดยรวม ยาว x กว้าง x สูง (Overall Dimension L x W x H)	มม. (mm.)	5,320 x 1,850 x 1,705		
มิติกระบะบรรทุก ยาว x กว้าง x สูง (Inner Cargo Bed Dimension L x W x H)	มม. (mm.)	1,800 x 1,535 x 515	-	1,555 x 1,500 x 525
ระยะฐานล้อ (Wheelbase)	มม. (mm.)	3,130		
ความกว้างร่องล้อหน้า/ล้อหลัง (Front/Rear Track)	มม. (mm.)	1,585/1,580		
ระยะต่ำสุดถึงพื้น (Ground Clearance)	มม. (mm.)	179		
น้ำหนักตัวรถ (Vehicle Kerb Weight)	กก. (kg.)	1,730	1,755	1,780
รุ่นเครื่องยนต์ (Engine Model)		N1 (NP)		
ชนิดเครื่องยนต์ (Type)		สูบเดี่ยวเรียง คือส คอนมอนเรล 4 สูบ 1 สูบ 1 สูบ 1 สูบ (Inline Cylinders Diesel, Commonrail, Single Vg Turbo Intercooler)		
ความกว้างกระบอกสูบ x ช่วงชัก (Bore x Stroke)	มม. x มม. (mm. x mm.)	8.0 x 105.1		
ปริมาณกระบอกสูบ (Displacement)	ซีซี (cc.)	2,200		
อัตราเร็วรอบเครื่องยนต์ (Compression Ratio)		15.2		
กำลังสูงสุด (Max. Output)	กิโลวัตต์ KW (แอมป์ PS) / รอบต่อนาที (rpm)	110(150)/3,500		
แอมป์สูงสุด (Max. Tor ue)	นิวตันเมตร N.m / รอบต่อนาที (rpm)	330/1,500-3,000		
ความจุถังน้ำมัน (Fuel Tank Capacity)	ลิตร (Litre)	75		
ระบบ Auto Stop & Go (AS&G - Auto Stop and Go)		พร้อมปุ่มเปิด/ปิดการทำงาน (With Off Switch)		
ชนิดเกียร์ (Type)		ธรรมดา	อัตโนมัติ (MT)	-
ระบบส่งกำลัง (Transmission)	อัตราทดเกียร์	เกียร์ 1 (1 st)	.92	
		เกียร์ 2 (2 nd)	2.82	
		เกียร์ 3 (3 rd)	1.7	
		เกียร์ 4 (4 th)	1.000	
		เกียร์ 5 (5 th)	0.778	
		เกียร์ (Reverse)	0.1	
อัตราทดเกียร์สุดท้าย (Final Ratio)		3.307		
ระบบพื้ดล้อ (Drivetrain)	ชนิด (Type)	จันทัน 2 ล้อ (2WD)		
ระบบบังคับเลี้ยว (Steering)	ระบบบังคับเลี้ยว (Steering System)	แร็คแอนด์พินิออนพร้อมพาวเวอร์สตีริง (Rack and Pinion with Power Steering)		
ระบบเบรก (Brake)	รัศมีวงเลี้ยวขั้นต่ำ (Minimum Turning Radius)	ม. (m.)	5.9	
	ระบบเบรกหน้า (Front Brake)		ดิสก์ระบายความร้อน (Ventilated Disc)	
	ระบบเบรกหลัง (Rear Brake)		ดรัม (Drum)	
ระบบกันสะเทือน (Suspension)	ระบบกันสะเทือนหน้า (Front Suspension)	อิสระแบบปีกดงอแบบสปริงคอยล์สปริง และโช้คอัพ (Double Wish Bone with Coil Spring and Shock Absorber)		
	กันโคลงหน้า (Front Stabilizer Bar)	แบบแผ่นใบ (Elliptic Leaf Spring)		
	ระบบกันสะเทือนหลัง (Rear Suspension)	ล้อ (Wheel)		
	ขนาดยาง (Tire)	215/70R15C		
	ยางอะไหล่ (Spare Tire)	ล้อเหล็กขนาดหน้า 15 นิ้ว (Steel 15 x .00)		

สีรถ (BODY COLOR)

MEGA CAB



DOUBLE CAB



หมายเหตุ: * รองรับการใช้งาน Apple CarPlay และ Android Auto เป็นไปได้นานขึ้นที่ Apple Inc. และ Google Inc. เท่านั้น * Apple CarPlay และ iPhone เป็นเครื่องหมายการค้าของบริษัท Apple Inc. * ศึกษาคู่มือผู้ขับขี่ที่ <http://www.apple.com/ios/carplay/>
* Android Auto และ Android เป็นเครื่องหมายการค้าของบริษัท Google Inc. * ศึกษาคู่มือผู้ขับขี่ที่ <http://www.android.com/auto/> * รายละเอียดและอุปกรณ์ของรถยนต์รุ่นนี้สามารถดูได้จากหน้าจอสัมผัสของรถหรือจากคู่มือผู้ขับขี่ที่รถของคุณ